

**Informações Gerais do Fundo**

Administração	Monetar DTVM
Custodiante	Terra Investimento DTVM
Agência de Rating	Austin Rating
Patrimônio Líquido em 31/07/2020	R\$ 37.517.427

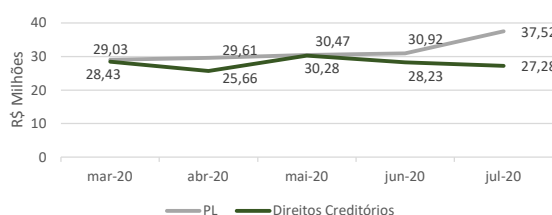
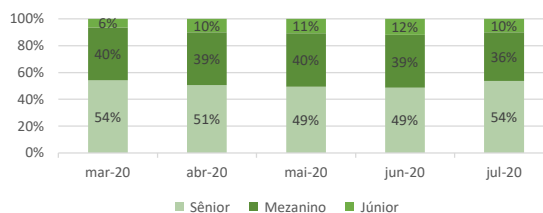
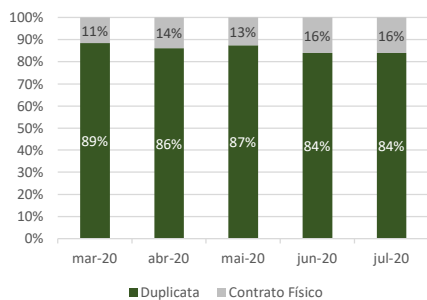
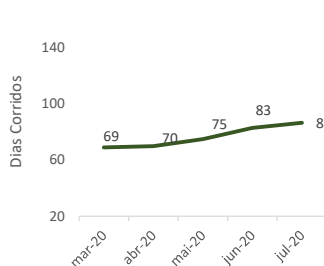
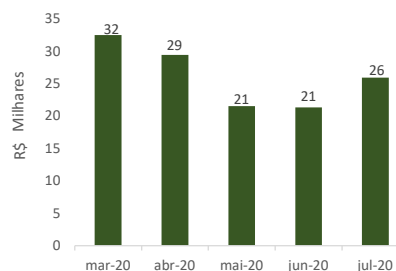
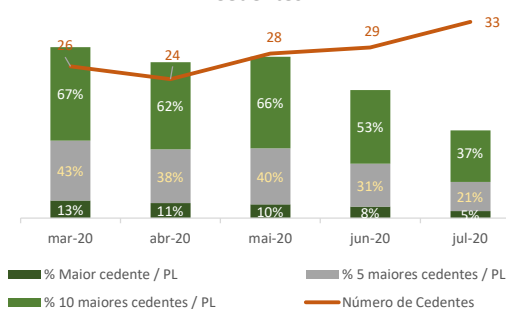
**Informações da Carteira**

Carteira de Direitos Creditórios	R\$ 27.279.255
Direitos Creditórios em atraso	R\$ 297.410
Provisão para Devedores Duvidosos (PDD)	R\$ 359.337
Disponibilidade (Caixa + Compromissada)	R\$ 10.713.862
% Direitos Creditórios x Patrimônio	73%

**Evolução das Cotas**

Classe da Cota	PL (R\$)	%PL	Benchmark	Mês	Ano	Últimos 12 meses	Desde o Início
Sênior I	15.128.803	40,3%	140% CDI *	0,28%	4,15%	5,97%	5,97%
% CDI				144%	213%	186%	186%
Sênior II	5.000.000	13,3%	IPCA + 7% a.a.	0,00%	0,00%	0,00%	0,00%
% CDI				0,00%	0,00%	0,00%	0,00%
Mezanino I	12.215.373	32,6%	190% CDI *	0,58%	6,40%	8,97%	8,97%
% CDI				299%	328%	279%	279%
Mezanino II	1.400.000	3,7%	IPCA + 10% a.a.	0,00%	0,00%	0,00%	0,00%
% CDI				0,00%	0,00%	0,00%	0,00%

\* A cada período de remuneração será pago 140% do CDI ou IPCA + 5% a.a. (o que for maior) para a série sênior e 190% do CDI ou IPCA + 8,5% a.a. (o que for maior) para a série mezanino

**Estadística do Fundo**
**Patrimônio Líquido vs. Direitos Creditórios**

**Composição Patrimônio**

**Dados da Carteira de Recebíveis**
**Tipo Recebível**

**Prazo Médio**

**Ticket Médio**

**Cedentes**

**Sacados**
